



La conception pédagogique à la portée de tous

Une application d'IA native, lancée en 2020.



Ils parlent de nous

lesEchos

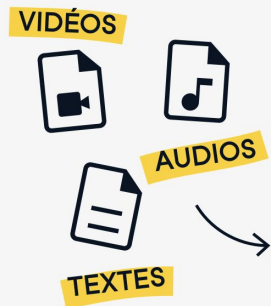
Challenge^s

STRATÉGIES

TC TechCrunch

Forbes

Transformez vos contenus en + 15 activités interactives – avec confiance et contrôle.



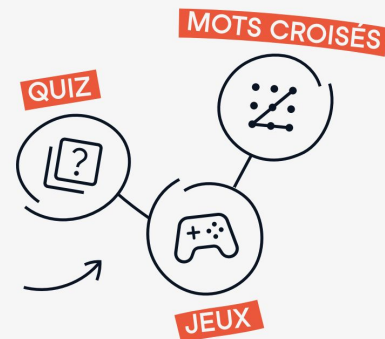
1. Ajoutez

Ajoutez + de 10 ressources à transformer en une seule fois



2. Guidez et vérifiez

Guidez et vérifiez les activités interactives générées par l'IA.




3. Exportez

Exportez + de 15 activités interactives vers votre plateforme

Démo

Sélectionnez vos ressources

Vous pouvez ajouter jusqu'à 4 ressources.



Cliquer pour importer ou glisser votre fichier
PDF, DOC, PPT, PNG, JPG (max. 5 Mo)

OU

 Choisir une ressource

 Entrer une URL

 Rédiger un texte libre




Étape 1 : Ressources

← Étape précédente




Vos ressources


4/4 

Une fois votre module terminé, il sera disponible dans votre bibliothèque.

 Nom du fichier.pdf
Texte 
 100%
 Revoir la transcription

 Nom du fichier.doc
Le téléchargement du fichier a échoué. 

 Nom du fichier.mp4
Vidéo 
 100%
 Revoir la transcription

 www.exemple.fr
URL 
 100%
 Revoir la transcription

Étape suivante →

Démo

Choisissez vos options

Quel est le titre de votre cours ?

L'Empire napoléonien - L'Europe face aux révolutions

Quelle est la langue de votre module ?

Français

OPTIONS SUPPLÉMENTAIRES

Ces options permettent d'affiner les activités selon vos besoins.

Objectifs pédagogiques **Apprendre les mécanismes de mémorisation** 

Apprendre les mécanismes de mémorisation

Mots-clés **Business** **Customers** **Brand** 

Niveau de difficulté des activités +

Facile à lire et à comprendre (FALC) +

Les parcours Nolej

Nolej vous recommande des parcours prédéfinis



Apprendre et s'entraîner

Tout Nolej !



Ludopédagogie

Des activités fun !



Vocabulaire & dates

Pour réviser

+ Créer un parcours personnalisé

Sélectionnez vos activités

Support de cours



Transcription



Synthèse



Plan

Premium



Présentation

Premium



Activités interactives



Vidéo interactive



Glossaire



Quiz



Flashcards



Flashcards

Glisser les mots



Flashcards

QCU



Questions ouvertes



Résumés



Activités supplémentaires



Mots mêlés



Mots croisés



Idée d'activité par

Étape 1 : Ressources

Étape 2 : Options

Étape 3 : Activités

← Étape précédente

Étape suivante →

Démo

L'Empire napoléonien ✎



L'Empire napoléonien - L'Europe face aux révolutions - Partie 3 - Histoire-géo 2024
https://www.youtube.com/watch?v=CH_at8N_hFo

Plus d'options —

Mode

Public

Revoir la transcription

Veuillez consulter la transcription ci-dessous. Assurez vous que tout est correct.

B *I* **H** **H**

Lorem ipsum dolor sit amet, consectetur adipiscing elit. Ut accumsan elit ut turpis fringilla, et lacinia justo porta. Praesent blandit turpis mi. Duis a ante a risus rhoncus luctus. Fusce dolor mi, tempus viverra egestas ac, elementum in orci. Aliquam vestibulum nec arcu ac dapibus. Ut pretium nulla vitae quam ultricies vestibulum. Fusce dictum, tortor ac fringilla eleifend, augue nulla feugiat nibh, nec egestas enim felis vitae sapien. Integer consequat tellus a urna accumsan tempor. Donec egestas nibh in augue consequat, in vulputate justo feugiat. Fusce vehicula eu nulla non posuere.

Ut molestie massa lacus, ut aliquam elit mollis id. Nulla dapibus neque scelerisque luctus tincidunt. Pellentesque habitant morbi tristique senectus et netus et malesuada fames ac turpis egestas. Donec ex lectus, porta nec tincidunt sit amet, cursus id ante. Sed tempus convallis felis, ut hendrerit ligula cursus vitae. Nunc vulputate lectus eget velit ornare fermentum. Duis laoreet ut ante at facilisis.

Maecenas vel tellus quis magna dictum convallis. Vivamus quis sollicitudin enim. Pellentesque et massa lacinia nulla placerat elementum. Donec vitae massa et erat

Annuler

Enregistrer les modifications

Gardez le contrôle, tout est entièrement modifiable.

Démo

100%

**Votre module
est prêt !**

 Découvrir mon module



Bilan des usages - 6 mois

12h

gagnées par semaine

60 104

activités générées

Temps gagnés au service de la scénarisation.



Témoignage

*“J’ai utilisé Nolej AI pour **créer 11 activités H5P en moins d’une heure** à partir de 3 vidéos sélectionnées. Ainsi la durée de création du parcours a pu être grandement réduite, me permettant de **me consacrer à la scénarisation de la séquence et au suivi des élèves.**”*

Mélanie Fenaert, enseignante de SVT et SNT, référente numérique, chargée de mission valorisation à la DRANE Ile-de-France, interlocutrice académique pour le numérique en SVT, académie de Versailles

Interopérabilité et partage



Témoignage

“J'extrais les activités de manière **individuelle** puis je les implémente dans **ÉLÉA**. Si besoin, je peux retravailler l'activité et faire les **modifications H5P directement depuis ÉLÉA**.”



Anissa Ben Fadhel, enseignante en STI2D et formatrice académique, académie de Créteil



Facile d'utilisation

C'est vous qui gardez la main.
Adaptez facilement et de façon illimitée
les activités selon le niveau de vos
élèves.



Transparent et fiable

Pas de boîte noire comme ChatGPT.
Toutes les activités reposent sur votre
contenu de référence pour éviter les
biais et les erreurs.



Favorise l'engagement actif

Encouragez l'apprentissage actif en
classe et à distance avec des activités
conçues sur les principes reconnus de
neuropédagogie.



Suivez les résultats sur votre ENT

Compatible avec votre ENT, Moodle,
ELEA etc. Récupérez facilement les
données des élèves pour suivre leur
progression.



Merci pour votre attention !

