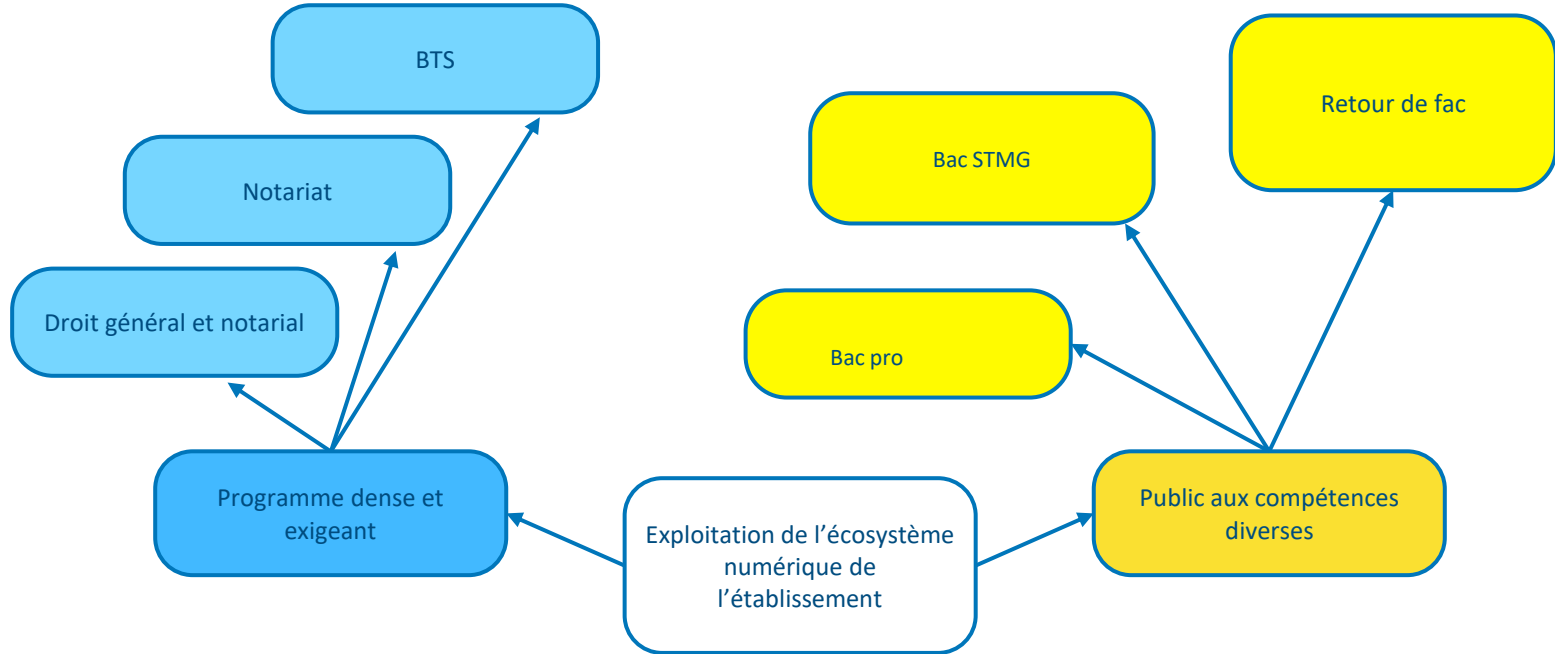


Accompagner le travail des étudiants par les consignes numériques

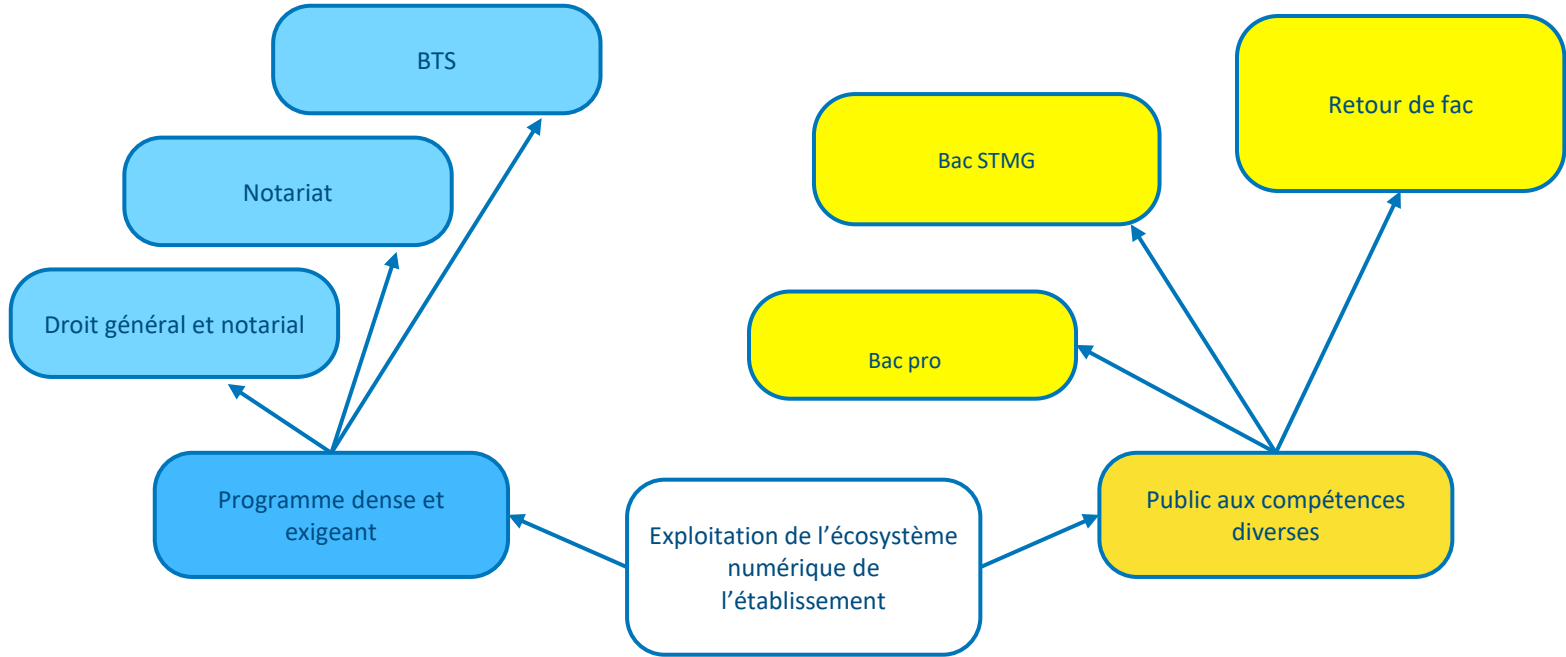
Ozlem Gundag, lycée Van Gogh (Ermont)

- Professeure en Économie et gestion
- Chargée de mission d'inspection et formatrice à la DANE

Contexte



Contexte



1. L'usage des plateformes numériques...

2. ...pour faire entrer tous les étudiants dans l'action.

1. L'usage des plateformes numériques...

1

2

3

4

5

6

7

8

9

10

11

12

13

14

15

16

Éléa



Actualités	Adage	Agenda	Alise - Restaurati...	Annuaire	Aréna	Assistance ENT
Bibliothèque	Blog	Cahier multimédia	Capytale	Carte mentale	Casier	CESAME - Centre ...
Code ton lycée	Communautés	Console d'admini...	Console d'admini...	DE-CRIPS-TAGE	E-sidoc	Econofides 2ndes
Econofides E-b...	Econofides Lycée	Espace document...	Exercices	Forum	Frise chronologiq...	Genial.ly
LDE	Lelivrescolaire.fr	Mes données	MesGranules.fr	Messagerie	Mur Collaboratif	Médiacentre
Oriane.info Port...	Pad	Pages	Pearltrees LGT-VA...	Peertube	Poste-fichiers	Les 50 projets laureats Lycées'UP Région Île-de-France mars 2013
Pronote Van Gog...	Ressources numé...	Réservation de re...	sondage	Statistiques	Web-conférence	Wiki
			Éléa			

Pearltrees



Éléa



TRAVAIL À DISTANCE : RÉVISER

Travail en classe : Consolider ses connaissances



Source : BTS VG

Section 1

Objectif : Revoir quelques notions en droit des successions

Durée : 15 min

À faire pour le :

H-P Dévolution successorale ab intestat

Cliquez sur les puces en violet pour en découvrir le contenu.

H-P Vidéo interactive "Legs"

Visionnez la vidéo et répondez aux deux questions qui s'afficheront directement à l'écran (puces en violet).

? Choix du travail de groupe

Choisissez le travail que vous réaliserez en classe, en groupe.

D Vers le travail en classe...

Accès restreint Non disponible à moins que : L'activité **Choix du travail de groupe** soit marquée comme achevée

Votre progression



1

2

3

4

5

6

7

8

9

10

11

12

13

14

15

16

Chapitre 5 La filiation et les parentés

Van Gogh

mon équipe 31 membres Van Gogh 27 janvier 2022 12 perles 446 vues commenter

Supports cours

Cours Filiation et parentés	Enfant de personne ?	Née sous X	Enfants incestueux la cour de cassation veut préserver le...
------------------------------------	-----------------------------	-------------------	---

Exposés

Gestation pour autrui présentation (Sehrish) <i>Gestation pour autrui GPA</i>	Diaporama euthanasie (Pauline) <i>euthanasie en France</i>	L'autorité parentale (Denis)	expo Procréation médicalement assistée 1 (1) <i>JE DEVIENS MAMANT BR</i>
---	--	-------------------------------------	--

Applications

Consultation juridique Laure, mère de la jeune Marie âgée de 19 ans, est veuve depuis qu'un lion a tué son mari lors...	Cas pratique U4 filiation	Arrêt Filiation
---	----------------------------------	------------------------

Évaluation

Moodle



Pearltrees



Chapitre 5 La filiation et les parentés

mon équipe 31 membres Van Gogh 27 janvier 2022 12 perles 446 vues commenter

Supports cours



Exposés



Applications



Évaluation



Cahier de texte numérique




Pearltrees



2. ...pour faire entrer tous les étudiants dans l'action.

► Guider les étudiants pour un travail sur la plateforme de e-éducation Éléa



Du texte

IDENTIFICATION DES PERSONNES PHYSIQUES

Cliquez sur les puces colorées sur l'image ci-dessous pour en savoir plus sur les éléments d'identification des personnes physiques.

Remarque : Certaines puces correspondent aux éléments d'identification des personnes physiques. D'autres informations sont également partagées pour vous permettre de compléter vos connaissances autour de la notion de personne physique.

La nationalité

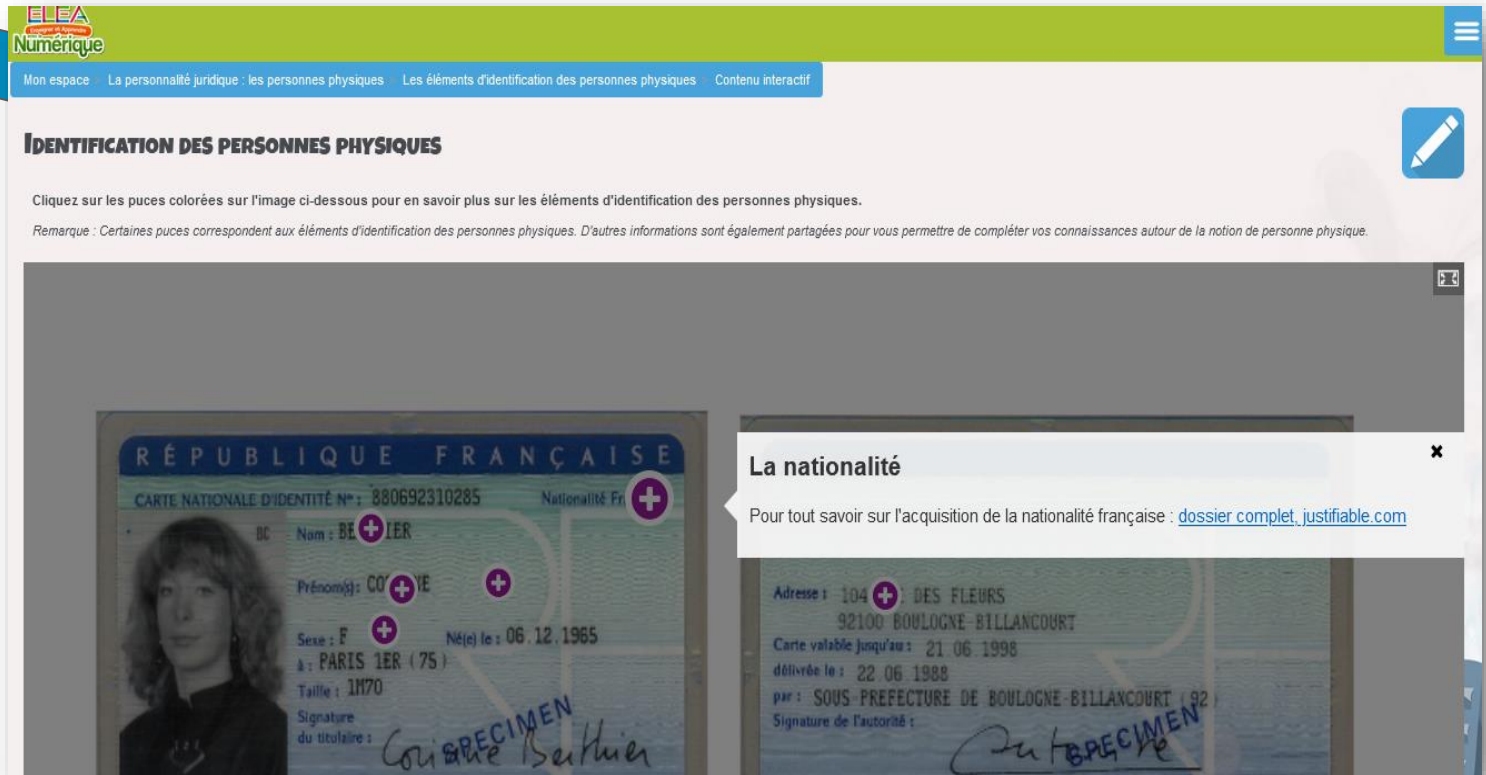
Pour tout savoir sur l'acquisition de la nationalité française : [dossier complet justifiable.com](https://dossier-complet.justifiable.com)

► Guider les étudiants pour un travail sur la plateforme de e-éducation Éléa



Du texte

Des visuels




ELEA
Éléa
Numérique

Mon espace La personnalité juridique : les personnes physiques Les éléments d'identification des personnes physiques Contenu interactif

IDENTIFICATION DES PERSONNES PHYSIQUES

Cliquez sur les puces colorées sur l'image ci-dessous pour en savoir plus sur les éléments d'identification des personnes physiques.

Remarque : Certaines puces correspondent aux éléments d'identification des personnes physiques. D'autres informations sont également partagées pour vous permettre de compléter vos connaissances autour de la notion de personne physique.



RÉPUBLIQUE FRANÇAISE
CARTE NATIONALE D'IDENTITÉ N° : 880692310285 Nationalité Fr +

BC Nom : BE + LER +
Prénom(s) : CO + YE + +
Sexe : F + Né(e) le : 06.12.1965
à : PARIS 1ER (75)
Taille : 1M70
Signature du titulaire : Corinne Berthier

La nationalité ✕

Pour tout savoir sur l'acquisition de la nationalité française : dossier.complet.justifiable.com

Adresse : 104 + DES FLEURS +
92100 BOULOGNE-BILLANCOURT
Carte valable jusqu'au : 21.06.1998
délivrée le : 22.06.1988
par : SOUS-PREFECTURE DE BOULOGNE-BILLANCOURT 92
Signature de l'autorité : Corinne Berthier

Un travail sous des modalités différentes

LA NOTION DE PERSONNALITÉ JURIDIQUE



Découvrir la notion de personnalité juridique : travail individuel en classe (environ 1h20)

Pages: 3 Tests: 2 QCM: 1
Progression : 0 / 6

L'ACQUISITION DE LA PERSONNALITÉ JURIDIQUE

Dans cette section, vous découvrirez les conditions d'acquisition de la personnalité juridique des personnes physiques.

Vous débuterez le travail à distance et terminerez cette partie en classe, par un travail en groupe.

Travail à distance en autonomie (environ 20 min)



Travail en groupe en classe (1h)



Source : Pixabay

Un travail à rendre en ligne

Mon espace > Le Grand Oral : le questionnement

> 2. L'étayage du champ d'investigation de votre projet par le questionnement : entretiens avec le professeur et le groupe > Devoir

2.2. PRÉPARATION DE L'ENTRETIEN AVEC LE PROFESSEUR



L'entretien avec le professeur va vous aider à vous questionner sur les domaines qui vous intéressent et à mettre en lien ces domaines avec des thèmes que vous pourrez aborder lors de votre Grand oral.

Voici un document réalisé sous traitement de texte où vous trouverez des questions qui vont vous guider dans la préparation de votre présentation orale.

Téléchargez le fichier.

Vous **répondrez aux questions** figurant sur le fichier, directement sur celui-ci.

Une fois le travail terminé et enregistré, **déposez-le** sur l'espace dédié ci-dessous.

[Document préparatoire de l'entretien avec le professeur.docx](#)

Groupes séparés ▼

RÉSUMÉ DE L'ÉVALUATION



► Laisser des traces des consignes formulées en classe

The screenshot shows a digital workspace interface. At the top, there is a search bar containing the text "Van Gogh" and a notification icon with the number "10". Below the search bar, the main content area is divided into sections. The first section is titled "Applications et TD" and contains four cards: "Consigne exercice 1", "Consultation juridique", "Consigne exercice 2", and "Cas pratique". The "Consigne exercice 1" and "Consigne exercice 2" cards each feature a microphone icon, which is circled in pink. The "Consultation juridique" card contains the text: "Exercice 1 : Gilles et Muriel se sont mariés le 27 février 1993 sans contrat de mariage. Suite aux agissement de son mari, Muriel souhaite divorcer. En effet, plusieurs amis lui...". The "Cas pratique" card contains the text: "Exercice 2 : Valentine et Pierre, mariés sous le régime de séparation de biens le 18 octobre 1992, ont eu deux enfants et sont aujourd'hui sur le point de divorcer. Pierre est...". Below the "Applications et TD" section is a section titled "Synthèse" which contains a card titled "Authentication" showing a login form. On the right side of the workspace, there is a large blue square icon with a white star inside a circle.

Pour conclure

- Clarifier
- Rendre accessible à tous

Pour conclure

- Clarifier
- Rendre accessible à tous


Permettre au message
d'atteindre sa cible et
d'être compris

Pour conclure

- Clarifier
- Rendre accessible à tous

Permettre au message
d'atteindre sa cible et
d'être compris

Motiver
Autonomiser



► Pad

Créer un Pad

Rechercher



Cas pratique 1 du 11 mars 2022

vendredi 11 mars 2022



Cas Pratique n2



Cours de Droit du 20 janvier

► Pad / Cas Pratique n2

B I U S E E E E ↺ ↻ Style Taille De Police Fontes Couleur

INTRODUCTION

Faits : Jean agriculteur bio spécialisé décédé, avait de son vivant réalisé un testament dans lequel il indique léguer à sa concubine l'intégralité de ses biens immobilier. Il possédait un patrimoine composé de

La branche du droit : droit civil, le droit des biens

La juridiction compétente : le tribunal judiciaire du lieu de décès.

SYLLOGISME

La majeure : en matière de droit civil, en l'absence de testament fait par le défunt le concubin survivant est considéré comme un étranger et n'est donc pas héritier

En rédigeant un testament, l'un des concubins permet à l'autre de bénéficier de ce que l'on appelle la « quotité disponible » de son patrimoine.

du 20 janvier

C ↻ Style Taille De Police Fontes Couleur

est un contrat qui permet à 2 personnes de mêmes sexes ou de sexe différents de s'unir et de décider des modalités de gestion du patrimoine

réponse aux questions

Quels sont les différents régimes juridiques que les couples peuvent choisir dans le cadre d'un mariage ?

Différents régimes juridiques que les couples choisissent lors d'un mariage :

Régime légale : communauté réduite aux acquêts

Régimes spéciaux :

Séparation de biens

Communauté universelle

Participation aux acquêts

Merci de votre attention !